

¡ALGO HABREMOS HECHO BIEN! SALUD DEL SISTEMA FINANCIERO ARGENTINO

Las probabilidades de que un argentino parado en diciembre de 2001 pensara en todas las oportunidades que estaba ofreciendo la crisis bancaria en ese preciso momento, realmente eran muy remotas, además de poder correr el riesgo de que su gente más allegada dudara de su sano juicio. Menos aún, tenía posibilidades aunque sea lúdicamente, de proyectar la salud futura del sistema financiero argentino.

No obstante esto, y analizando la información que brinda el Banco Central de la República Argentina, evidentemente, algo habremos hecho bien en todos estos años.

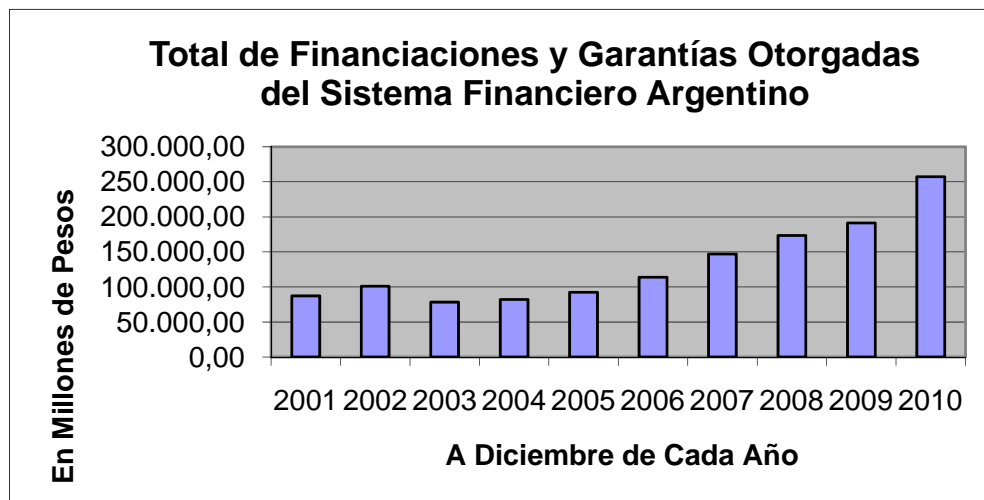
| Fecha | En Millones (1) | Variación | Tasa Morosidad (2) |
|--------|-----------------|-----------|--------------------|
| Dic-01 | 87.250,10 | | 16,35% |
| Dic-02 | 101.150,60 | 15,93% | 23,67% |
| Dic-03 | 78.377,50 | -22,51% | 22,24% |
| Dic-04 | 81.994,40 | 4,61% | 13,73% |
| Dic-05 | 92.394,60 | 12,68% | 7,25% |
| Dic-06 | 114.005,80 | 23,39% | 4,78% |
| Dic-07 | 147.023,30 | 28,96% | 4,05% |
| Dic-08 | 173.455,20 | 17,98% | 4,20% |
| Dic-09 | 191.385,10 | 10,34% | 4,25% |
| Dic-10 | 257.195,60 | 34,39% | 2,72% |

Fuente: B.C.R.A.

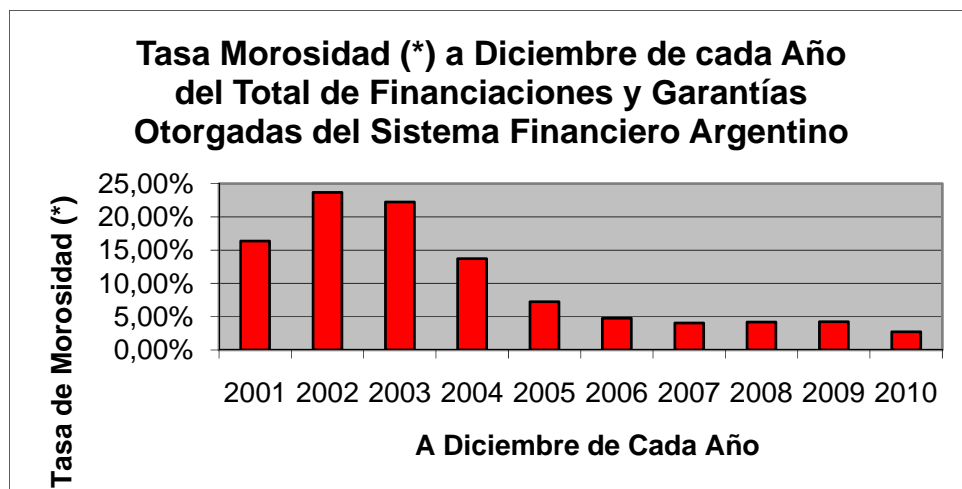
(1) Total Financiaciones y Garantías Otorgadas del Sistema Financiero Argentino

(2) Situación de Deudores: situación 2 a 6

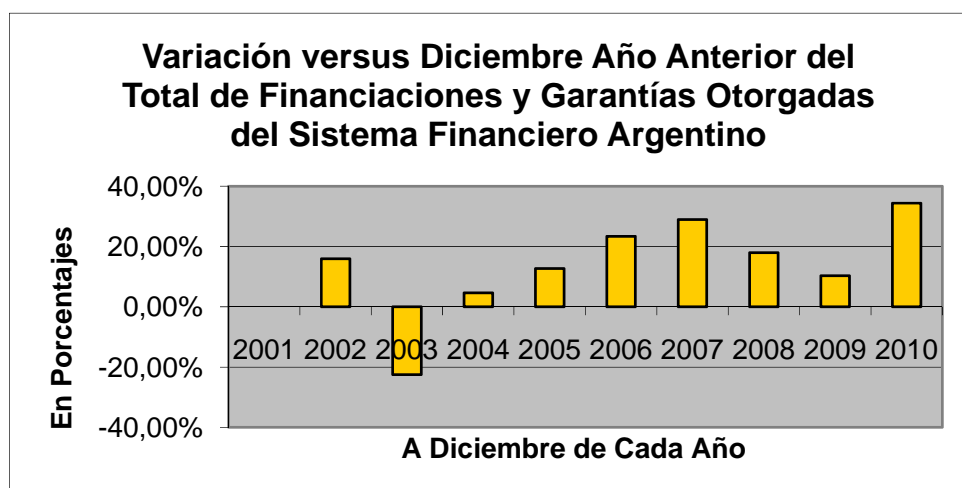
Hay relaciones que reflejan el crecimiento de la economía argentina y la salud de la misma, por lo menos en este caso, expresadas por las cifras publicadas por el B.C.R.A. referente al crecimiento del total de financiaciones y garantías otorgadas y a la situación de deudores del sistema financiero argentino. Por ejemplo, se registra un crecimiento del 295 % en el total de financiaciones y garantías otorgadas en el sistema financiero, desde diciembre de 2001 a diciembre de 2010 (para tener una noción incorrecta pero representativa de incrementos anuales relativos, estamos hablando de un crecimiento anual en el decenio del 29,5 %, invitando al lector comparar este ratio con otros: crecimiento PBI, inflación, etc.)



Pero lo más sorprendente de este crecimiento es la salud que ostenta el mismo, reflejado por una tasa de morosidad a diciembre de 2010 del 2,72 %.



Se puede observar hasta una caída del 22,51 % en el total de financiaciones en diciembre 2003 versus diciembre 2002, registrando la masa más baja de créditos en el decenio 2001/2010 y con una tasa de morosidad elevadísima del 22,24 % (siendo el pico de la tasa de morosidad del decenio, en Diciembre 2002 con 23,67%).



Se aprecia que los años 2004 y 2005 fue de acomodamiento y equilibrio, logrando a fin del año 2005 bajar la tasa de morosidad al 7,25 %. Y a partir de diciembre 2006 en adelante, se puede evidenciar un fuerte crecimiento en las financiaciones y garantías otorgadas versus un constante mejoramiento de la tasa de morosidad llegando a diciembre de 2010 al 2,72 %, una de las tasas más bajas de morosidad de toda la historia argentina, para el sistema financiero. Evidentemente, algo habremos hecho bien.

Adrián López
 Director Académico - Sociedades Educativas
 Director de Carrera de la Tecnicatura Superior en Recupero Crediticio que se dicta en la Facultad Regional Buenos Aires de la Universidad Tecnológica Nacional de la República Argentina